

2021

广东技术师范大学硕士研究生 复试平台操作手册

2021年3月

目录

CONTENTS

一

网络远程复试所需设备及
环境要求

二

复试平台的安装与使用

三

进入考场参加复试

四

考生参加网络远程复试需
准备的用品

五

注意事项

六

常见问题解答

一、网络远程复试所需 设备及环境要求

一、网络远程复试所需设备及环境要求



广东技术师范大学
Guangdong Polytechnic Normal University

复试平台要求

用于复试的平台是腾讯会议。

考生要提前下载安装并熟练操作。

腾讯会议平台下载地址：<https://meeting.tencent.com/download-center.html>

一、网络远程复试所需设备及环境要求



复试设备要求

• 主机位（电脑端）

- （1）在电脑上运行腾讯会议客户端，通过使用申报的手机号登录腾讯会议**PC客户端**点击“加入会议图标”；
- （2）输入号码ID，如：123 456 789；
- （3）输入参会姓名，考生号（后五位）+姓名+**主机位**，例：09326+张三+主机位；
- （4）勾选入会开启摄像头，点击加入会议。

一、网络远程复试所需设备及环境要求



广东技术师范大学
Guangdong Polytechnic Normal University

复试设备要求

- 辅机位 **（小程序入会）**



- (1) 在手机威信中打开“腾讯会议”小程序；
- (2) 输入号码ID，如：123 456 789；
- (3) 输入参会姓名，考生号（后五位）+姓名+**辅机位**，例：09326+张三+辅机位；
- (4) 勾选入会开启摄像头，禁用麦克风及扬声器，点击加入会议。

一、网络远程复试所需设备及环境要求



广东技术师范大学
Guangdong Polytechnic Normal University

复试设备要求

考生采用双机位模式参加复试，即需要考生准备两台带摄像头的设备：

- 一台设备从正面拍摄**作为主机位**，用来考生与考官交流，使用申报的手机号登陆腾讯会议PC客户端接入；
- 另一台设备从考生**侧后方45°角1.5米远处拍摄作为辅机位**，用于监视考场环境，为提升考生接入线上考试的便捷性，通过腾讯会议小程序接入，无需安装APP。



一、网络远程复试所需设备及环境要求



广东技术师范大学
Guangdong Polytechnic Normal University

复试环境要求

- ✓独立、封闭、无干扰的复试房间（严禁在网吧等公共场所）。
- ✓房间要求环境简洁，光线适宜，安静，不逆光，无遮挡，无其他人员。
- ✓可视范围内无任何与复试相关的参考资料。

复试网络要求

- ✓网络良好能满足复试要求，需保障有线宽带网、WIFI、4G网络等至少两种网络条件，建议优先使用有线网络。

二、复试平台的安装与使用

二、复试平台的安装与使用（腾讯会议）



- 在电脑、手机或平板电脑下载安装腾讯会议客户端软件
- 获取平台信息，加入会议。

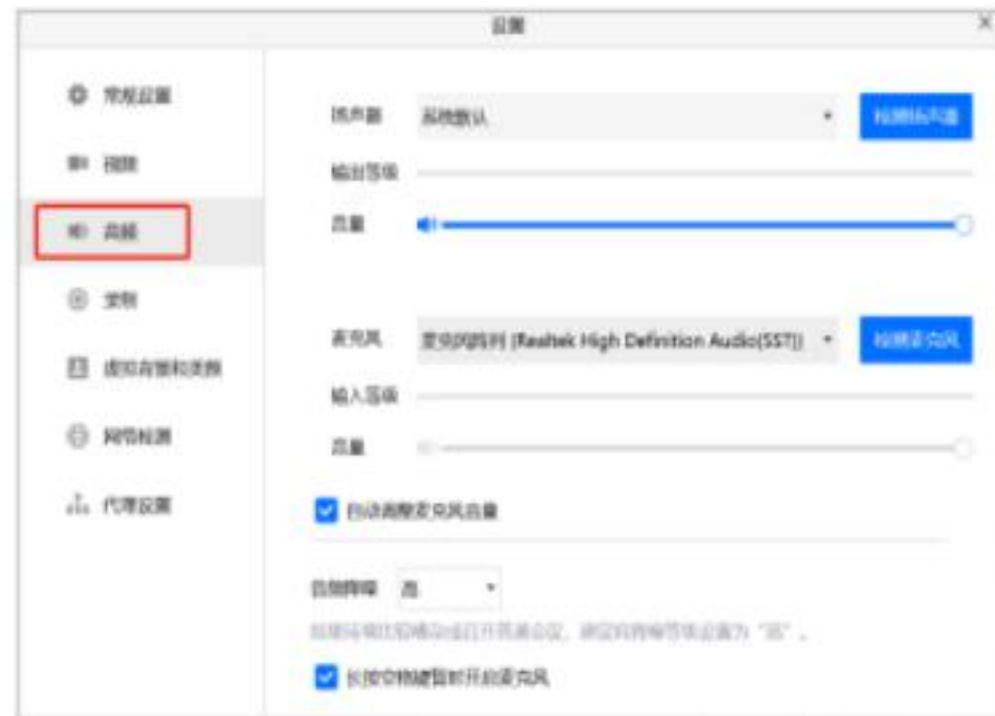
- 会议号（9位数字）、参会密码（6位数字）、会议时间，由报考院系提供
- 考生入会后，**禁止使用虚拟背景**。



三、进入考场参加复试

三、进入考场参加复试（腾讯会议）

为保证接入效果，可进行语音设备测试，点击“扬声器和麦克风”即可；
考生在等候区，检测完音频效果后，等待主持人批准加入面试会议。



三、进入考场参加复试（腾讯会议）



广东技术师范大学
Guangdong Polytechnic Normal University

考生可点击下方“离开会议”自行离开会议，结束面试；



解除静音



开启视频



共享屏幕



邀请



成员(2)



聊天



录制



直播



更多

离开会议

四 考生参加网络远程 复试需准备的用品



四、考生参加网络远程复试需准备的用品

- 本人有效的二代居民身份证；
- 应届毕业生的学生证/往届毕业生的毕业证；
- 初试准考证（可在中国研究生招生信息网下载）；
- 《诚信复试承诺书》；
- 黑色签字笔和空白A4纸若干；
- 报考院系要求准备的其他考试用品。

五 注意事项



五、注意事项

考生加入面试会议：【请注意辅机位为腾讯会议微信小程序】

□ 主机位【电脑端】

第一步，在电脑上运行腾讯会议客户端，通过使用申报的手机号登陆腾讯会议PC客户端点击“加入会议”图标

第二步，输入号码ID如 123 456 789

第三步，输入参会姓名，考生号[后5位]+姓名+主机位，样例 09326+张三丰+主机位

第四步，勾选入会开启摄像头，点击加入会议

□ 辅机位【小程序入会】

第一步，在手机微信中打开“腾讯会议”小程序；

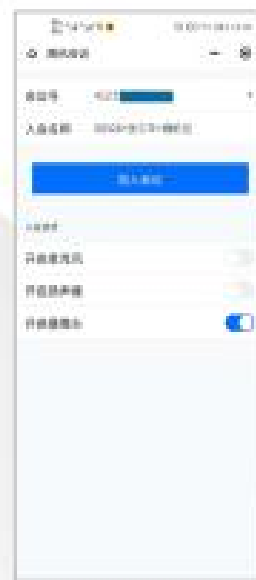
第二步，输入号码ID如 123 456 789；

第三步，输入参会姓名，考生号[后5位]+姓名+主机位，样例 09326+张三丰+辅机位

第四步，勾选入会开启摄像头，禁用麦克风及扬声器，加入加入会议



电脑客户端

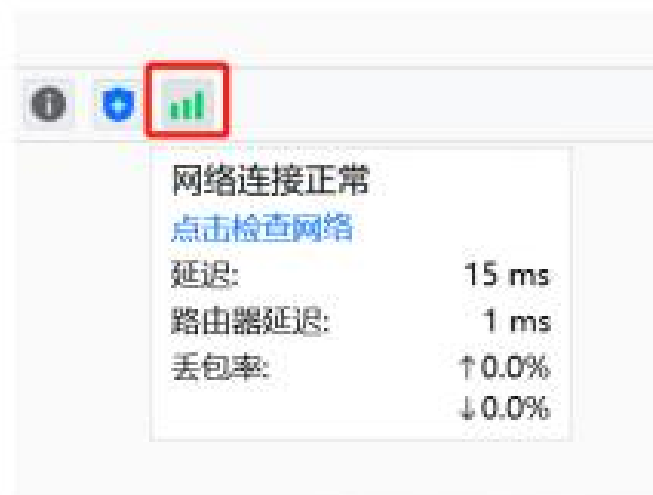


手机小程序

五、注意事项



如遇到声音或画面卡顿、不清晰，可以立即查看左上角“网络质量”，进行自助检测；



五、注意事项

诚信考试：

- 请考生提前认真阅读教育部《2021年全国硕士研究生招生工作管理规定》、《国家教育考试违规处理办法》、《中华人民共和国保守国家秘密法》、《中华人民共和国刑法修正案（九）》以及广东技术师范大学发布的相关招考信息。考生**需确保提交材料真实和复试过程诚信**。
- 在法律规定的国家考试中，组织作弊的行为；为他人实施组织作弊提供作弊器材或者其他帮助的行为；为实施考试作弊行为，向他人非法出售或者提供考试的试题、答案的行为；代替他人或者让他人代替自己参加考试的行为都将**触犯刑法**。
- 复试过程中**有违规行为的考生，一经查实，即按照规定严肃处理**，取消录取资格。入学后3个月内，我校将按照《普通高等学校学生管理规定》对所有考生进行全面复查，复查不合格的，取消学籍；情节严重的，移交有关部门调查处理

五、注意事项

- 复试是国家研究生招生考试的一部分，复试内容属于国家秘密，禁止以任何形式对外泄露或发布复试相关内容和信息。复试过程中**考生禁止录音、录像、录屏、直播和投屏，凡考生以录音录像录屏资料作为今后任何申诉取证材料的将不予以受理。**复试全程只允许考生一人在复试房间，**禁止他人进出，若有违反，视同作弊。**
- 进入正式复试环节前，应关闭移动设备通话、录屏、外放音乐、闹钟等可能影响面试的应用程序。考生端两台设备开启摄像头，一台设备将摄像头对准考生本人，另一台设备摄像头从考生后方成45°角1.5米处拍摄（后方拍摄的设备须关闭音频，防止回音影响复试；如用手机作为辅机位，**将手机设置成飞行模式，连接WiFi**），并保证考生端考试屏幕能清晰地被复试专家组看到。

五、注意事项

- 复试期间**不允许**采用任何方式**变声、更改人像、虚拟背景**等功能。
- 复试过程中，考生须正对第一机位摄像头，坐姿端正，保证视频呈现清晰的面部和双手图像。**不化浓妆，不戴饰品，头发不得遮挡面部，露出双耳，不得佩戴耳机。**
- 复试全程考生应保持注视摄像头，视线不得离开，不得离开座位。复试期间不得以任何方式查阅资料。如院系有特殊规定，以院系要求为准。
- 考生需要做好充足准备，**保证设备电量充足，网络连接正常。**

六 常见问题解答

六、常见问题解答

- Q: 腾讯会议的会议号和密码以及考生专属代码在哪里获得?
- A: 请等待报考学院的通知，正式复试前，复试老师会联系你的。
- Q: 进入腾讯会议的会议室听不到声音怎么办?
- A: 在Windows、Mac系统的腾讯会议客户端窗口，左下角两个按钮用于控制音频（麦克风）和视频（摄像头）。进入会议室后，需要“连接语音”否则无法听到声音。如需说话，需点击取消静音按钮，确保麦克风图标上没有红色斜杠，这时才能听到您说话。同样的，对于摄像头，需要点击左下角“启动视频”按钮，确保摄像头图标上没有红色斜杠，才能看到您的画面。如果电脑上连接了多个摄像头、麦克风、音响，需要点击音视频图标右侧小箭头，在菜单中选择正确的摄像头和音频设备。

六、常见问题解答



- Q: 复试过程中出现卡顿、故障怎么办？
- A: 建议通过腾讯会议文本聊天功能实时反馈。若声音中断、看不到画面，一般是网络或设备问题，尝试重启腾讯会议客户端（**非严重情况，不要重启！**）。

复试过程中，如遇网络或信号等原因造成的通信效果不佳或中断等故障时，考生须立即联系报考院系工作人员。

若您参考本手册仍然无法使用，请尽快与报考院系相关负责人联系协调。

请各位考生提前了解网络远程复试要求
熟练运用软件，做好复试准备
保证诚信考试
祝各位考生复试顺利，金榜题名！